PERUCÁMARAS
CÁMARA NACIONAL DE COMERCIO, PRODUCCIÓN, TURISMO Y SERVICIOS

EDICIÓN CDXLI
LUNES, 30 DE ENERO DE 2023

REPORTE

REGIONAL

NACIONAL

VISÍTANOS EN FACEBOOK TWITTER LINKEDIN

NACIONAL

3 **MACRO REGIÓN NORTE HABRÍA CRECIDO SOLO 0.5% DURANTE EL AÑO 2022**
EDITORIAL

6 **MACRO REGIÓN SUR HABRÍA CRECIDO SOLO 2.8% DURANTE EL AÑO 2022**
INFORME PRINCIPAL

9 **MACRO REGIÓN CENTRO HABRÍA CRECIDO SOLO 1.8% DURANTE EL AÑO 2022**
INFORME

13 **MACRO REGIÓN ORIENTE HABRÍA CRECIDO SOLO 2% DURANTE EL AÑO 2022**
NOTA

16 **MOODY'S INVESTOR SERVICES MANTUVO LA CALIFICACIÓN CREDITICIA DEL PAÍS EN BAA1**
NOTA

PERUCÁMARAS
CÁMARA NACIONAL DE COMERCIO, PRODUCCIÓN, TURISMO Y SERVICIOS

> INFORME

MACRO REGIÓN NORTE HABRÍA CRECIDO SOLO 0.5% DURANTE EL AÑO 2022

VOLVER AL ÍNDICE

Sin embargo la producción económica es mayor que en prepandemia

Según el CIE de PERUCÁMARAS la actividad económica en las regiones del norte se habría incrementado en solo 0.5% durante el año 2022. Esta recuperación es inferior al nivel de crecimiento nacional, además de ello, es inferior al nivel de crecimiento del año 2021 que fue de 12%, luego de una caída del 8% durante el periodo de la pandemia del COVID-19 el año 2020.

A pesar del ligero crecimiento, en esta macro región el valor de producción agregado a precios constantes del 2007 se encuentra por encima de los niveles de prepandemia, tal es así que la actividad económica se estima en S/ 72 mil millones para el año 2022, superior a la producción del año 2019 (S/ 70 mil millones).

El crecimiento en esta macro región estaría siendo impulsada por el crecimiento en las regiones de Cajamarca, Lambayeque y Tumbes. Lugares que aportaron al crecimiento de la macro región 0.6, 0.4 y 0.3 puntos porcentuales respectivamente. En otras palabras, las regiones de antes descritas son las regiones que más aportaron al crecimiento en el norte del Perú.

El crecimiento alcanzado en esta macro región estaría siendo explicado por resultados contrarios en regiones y sectores claves. Por un lado, en esta macro región se habría registrado una mayor producción de Oro (por parte de Gold Fields La Cima, Shahuindo, Minera Yanacocha y Minera La Zanja) y Cobre en otras mineras, así como un dinamismo positivo del sector Comercio que se habría sentido en casi todas las regiones del norte.

De otro lado, se habría registrado una reducción en la manufactura de regiones como La Libertad y Piura, explicado por la menor producción de harina y aceite de pescado, así como la menor fabricación de cemento.

Los principales sectores de esta macro región al 2021 según datos del Instituto Nacional de Estadísticas e Informática (INEI) son: El Comercio (representa el 13% de

MACRO REGIÓN NORTE: CRECIMIENTO ECONÓMICO 2022
(En Millones de soles a precios constantes del 2007)

Región	VAB 2021	Aporte al crecimiento	Part. % 21	VAB 2022E/	Var% 22/21
Cajamarca	11,469	0.6%	16%	11,871	3.5%
La Libertad	23,403	0.0%	33%	23,369	-0.1%
Lambayeque	13,072	0.4%	18%	13,350	2.1%
Piura	20,870	-0.7%	29%	20,362	-2.4%
Tumbes	2,745	0.3%	4%	2,966	8.1%
MR Norte	71,559	0.5%	100%	71,917	0.5%

E/ Estimado con información a enero 2023
Fuente: INEI, BCRP

Elaboración: CIE-PERUCÁMARAS

la economía de la macro región), la Agricultura, Ganadería, Caza y Silvicultura (12.4%), la Manufactura (12.1%), Construcción (10.4%) y Extracción de Petróleo, Gas y Minerales (7.9%).

Por regiones

A nivel de regiones, en **Cajamarca** se estima un crecimiento económico de 3.5%, uno de los más altos de la macro región, alcanzando un Valor Agregado Bruto (en adelante, VAB) de S/ 11,800 millones, superando en este año los niveles prepandemia.

Este crecimiento positivo de esta región se explica por el desempeño positivo del sector Minería e Hidrocarburos, impulsado por la producción de cobre y oro. Así también, por el mayor dinamismo del sector Construcción determinado por la significativa inversión pública, pese a un año incierto para el sector agropecuario. Cabe agregar que el comercio en esta región habría crecido 3% promedio trimestral, mostrando un dinamismo positivo.

Al 2021 esta región representaba el 16% del VAB de la Macro región. Los principales sectores de esta región son la Extracción de Petróleo, Gas y Minerales (representa el 13.1% de la economía de la región), Construcción (13.1%), Agricultura, Ganadería, Caza y Silvicultura (12.4%) y Comercio (9.1%).

En **La Libertad** se estima un crecimiento económico negativo, mínimo de -0.1%, por debajo del promedio de la macro región y alcanzando un VAB de S/ 23,300 millones, aunque aún superior a los niveles prepandemia.

Este crecimiento estaría explicado por el mal desempeño de sectores como la manufactura (por la reducción en la producción de harina y aceite de pescado en el puerto de Chicama y la menor la fabricación de cemento relacionado con la baja ejecución de proyectos de infraestructura) y el sector construcción (mejor ejecución de obras públicas). Pese al aumento en la producción agropecuaria y el comercio.

Asimismo, al 2021 esta región representaba el 33% del VAB de la Macro región. Siendo la principal economía del oriente. Los principales sectores de esta región son Agricultura, Ganadería, Caza y Silvicultura (representa el 16.5% de la economía de la región),

ESTRUCTURA ECONÓMICA DE LA MACRO REGIÓN NORTE
(Porcentajes 2021)

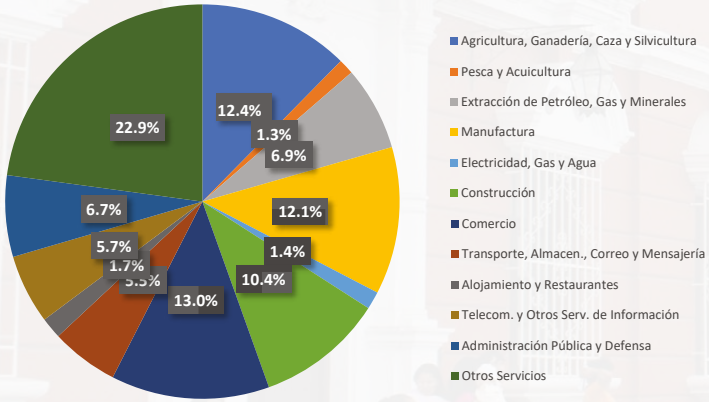

Fuente: INEI *Elaboración: CIE-PERUCÁMARAS*

> INFORME

ESTE CRECIMIENTO POSITIVO DE ESTA REGIÓN SE EXPLICA POR EL DESEMPEÑO POSITIVO DEL SECTOR MINERÍA E HIDROCARBUROS, IMPULSADO POR LA PRODUCCIÓN DE COBRE Y ORO. ASÍ TAMBIÉN, POR EL MAYOR DINAMISMO DEL SECTOR CONSTRUCCIÓN DETERMINADO POR LA SIGNIFICATIVA INVERSIÓN PÚBLICA.

VOLVER AL ÍNDICE

Manufactura (15.9%), Comercio (10.6%) y Construcción (7.6%).

De otro lado, en **Lambayeque** se estima un crecimiento económico de 2.1%, por encima del promedio de la macro región y alcanzando un VAB de S/ 13,300 millones, superando los niveles prepandemia.

Este crecimiento estaría explicado por la mayor producción en el sector Agropecuario determinado por el cultivo de yuca, camote, algodón rama, maíz choclo, arroz cáscara, espárragos, arándanos y palta ante la presencia de adecuadas condiciones hídricas. Sumado a ello, se ha registrado un desempeño positivo en el sector comercio, aunque un poco limitado por demoras en la ejecución de obras públicas.

Asimismo, al 2021 esta región representaba el 18% del VAB de la Macro región. Siendo la principal economía del oriente. Los principales sectores de esta región son el comercio (representa el 18.1% de la economía de la región), Construcción (10.3%), Agricultura, Ganadería, Caza y Silvicultura (10.2%) y Manufactura (9.6%).

En **Piura** se estima un crecimiento económico negativo de -2.4%, el más bajo de la macro región, alcanzando un VAB de S/ 20,300 millones, situación que repercute en una producción similar a los niveles prepandemia (en el año 2019 el VAB de la región fue de S/ 20,600 millones).

El crecimiento negativo en esta región estaría explicado por la escasa elaboración y preservación de pescado enlatado y congelado, así como la menor elaboración de harina y aceite de pescado, debido a la baja disponibilidad de recursos marinos, así también, se ha registrado un desempeño negativo en el sector construcción, por la menor ejecución de grandes obras públicas. Sumado a ello, el sector hidrocarburos, se habría reducido ligeramente, en espacial a fines de año por la baja explotación de petróleo crudo.

Asimismo, al 2021 esta región representaba el 29% del VAB de la Macro región. Los principales sectores de esta región son el Comercio (representa el 13.8% de la economía de la región), Manufactura (12.3%), Construcción (12%), Agricultura, Ganadería, Caza y Silvicultura (9.7%) y Extracción de Petróleo, Gas y Minerales (8.5%).

Finalmente, en **Tumbes**, se estima un crecimiento económico del 8.1%, superior al promedio de la macro región, alcanzando un VAB de más de S/ 2,900 millones, similar a los niveles prepandemia recién este año.

Este crecimiento estaría impulsado el mayor dinamismo registrado en el comercio, así como el crecimiento en el sector construcción, sustentado en el avance físico de proyectos públicos en educación y transporte.

Al 2021, esta región representaba el 4% del VAB en la macro región oriente. Los principales sectores de esta región son el Comercio (representa el 18.7% de la economía de la región), Manufactura (13.5%), Construcción (11.8%) y Agricultura, Ganadería, Caza y Silvicultura (7.4%)

> INFORME

ESTE CRECIMIENTO ESTARÍA EXPLICADO POR LA MAYOR PRODUCCIÓN EN EL SECTOR AGROPECUARIO DETERMINADO POR EL CULTIVO DE YUCA, CAMOTE, ALGODÓN RAMA, MAÍZ CHOCLO, ARROZ CÁSCARA, ESPÁRRAGOS, ARÁNDANOS Y PALTA ANTE LA PRESENCIA DE ADECUADAS CONDICIONES HÍDRICAS.

VOLVER AL ÍNDICE

Sin embargo la producción económica no recupera niveles prepandemia

Según el CIE de PERUCÁMARAS la actividad económica en las regiones del sur se habría incrementado en 2.8% durante el año 2022. Esta recuperación va en línea con la recuperación vista a nivel nacional, sin embargo, es inferior al nivel de crecimiento del año 2021 que fue de 9%, luego de una caída del 11% durante el periodo de la pandemia del COVID-19 el año 2020.

A pesar del ligero crecimiento en esta macro región, el valor de producción agregado a precios constantes del 2007, aún se encuentra por debajo de los niveles de prepandemia, tal es así que el nivel de la actividad económica se estima en S/ 81 mil millones para el año 2022, cuyo nivel es inferior a los S/ 82 mil millones en producción alcanzados el año 2019.

El crecimiento en esta macro región estaría siendo impulsada por el crecimiento en las regiones de Arequipa, Cusco y Puno. Lugares que aportaron al crecimiento de la macro región en 2.2, 0.5 y 0.3 puntos porcentuales respectivamente. En otras palabras, las regiones de Arequipa, Cusco y Puno son las regiones que mayor aportaron al crecimiento en el sur del Perú.

Asimismo, el crecimiento alcanzado en esta macro región estaría siendo explicado por el incremento en la extracción de Cobre y Molibdeno. Así también en esta región se ha incrementado la producción de cemento y la producción agropecuaria. Por el lado del comercio, se ha registrado un dinamismo ligeramente superior al año previo.

Los principales sectores de esta macro región al 2021 son: la Extracción de Petróleo, Gas y Minerales (representa el 31.6% de la economía de la macro región), la Manufactura (12.4%), el Comercio (8.9%) y la Construcción (8.6%).

Por regiones

A nivel de regiones, en **Arequipa** se estima un crecimiento económico de 5.9%, por encima del promedio de la macro región, alcanzando un Valor Agregado Bruto (VAB) de producción de S/ 31 mil millones, sin embargo, por debajo de los niveles prepandemia (en el año 2018 la producción era superior a los S/ 31.5 mil millones).

MACRO REGIÓN SUR: CRECIMIENTO ECONÓMICO 2022
(En Millones de soles a precios constantes del 2007)

Región	VAB 2021	Aporte al crecimiento	Part. % 21	VAB 2022E/	Var% 22/21
Arequipa	29,897	2.2%	37.5%	31,658	5.9%
Cusco	20,509	0.5%	25.7%	20,924	2.0%
Madre de Dios	1,738	0.0%	2.2%	1,751	0.7%
Moquegua	9,011	-0.1%	11.3%	8,954	-0.6%
Puno	9,697	0.3%	12.2%	9,971	2.8%
Tacna	8,853	-0.2%	11.1%	8,697	-1.8%
MR Sur	79,704	2.8%	100.0%	81,954	2.8%

E/ Estimado con información a enero 2023
Fuente: INEI, BCRP

Elaboración: CIE-PERUCÁMARAS

> INFORME

MACRO REGIÓN SUR HABRÍA CRECIDO SOLO 2.8% DURANTE EL AÑO 2022

VOLVER AL ÍNDICE

Este crecimiento estaría siendo impulsado por la mayor extracción y exportaciones de minerales como Molibdeno y cobre, dado el buen desempeño de la empresa minera Cerro Verde. De otro lado, se habría registrado un ligero aumento en el sector Manufactura, en especial por la producción de minerales no metálicos (cemento), así como en la industria de carnes. El comercio se habría incrementado ligeramente, mientras que la agricultura habría sido afectada, a consecuencia de un menor cultivo y condiciones climáticas, afectando la producción de cebolla, palta y páprika

Al 2021 esta región representaba el 37.5% del VAB de la Macro región, siendo la economía más importante en esta zona del país. Los principales sectores de esta región son la Extracción de Petróleo, Gas y Minerales (representa el 30.9% de la economía de la región), la Manufactura (11.7%), el Comercio (10.1%) y la Construcción (8.6%).

En **Cusco** se estima un crecimiento económico de 2%, cercano al promedio de la macro región, alcanzando un VAB de S/ 20 mil millones, igualmente por debajo de los niveles prepandemia (en el año 2015 el VAB era superior a los S/ 21 mil millones).

Este crecimiento estaría siendo impulsado por la mayor explotación de gas natural, dada una mayor explotación de los lotes 88 y 56 de Pluspetrol Perú. Por su lado el sector comercio creció significativamente los primeros meses del año para luego converger a un nivel cercano al 2%. Así también, el sector construcción habría contribuido al crecimiento económico por la puesta en marcha de proyectos públicos de gobiernos locales y regionales.

Asimismo, al 2021, esta región representaba el 25.7% del VAB de la Macro región. Los principales sectores de esta región son la Extracción de Petróleo, Gas y Minerales (representa el 41.6% de la economía de la región), la Construcción (9.0%), Comercio (7.9%) y Agricultura, Ganadería, Caza y Silvicultura con Manufactura (ambos representan el 5.1% de la economía).

En **Madre de Dios** se estima un crecimiento económico de 0.7%, cercano al cero, alcanzando un VAB de S/ 1,700 millones, uno de los niveles de producción más bajos desde el año 2013.

Este crecimiento estaría siendo impulsado principalmente por la menor extracción de oro, como conse-

ESTRUCTURA ECONÓMICA DE LA MACRO REGIÓN SUR
(Porcentajes 2021)

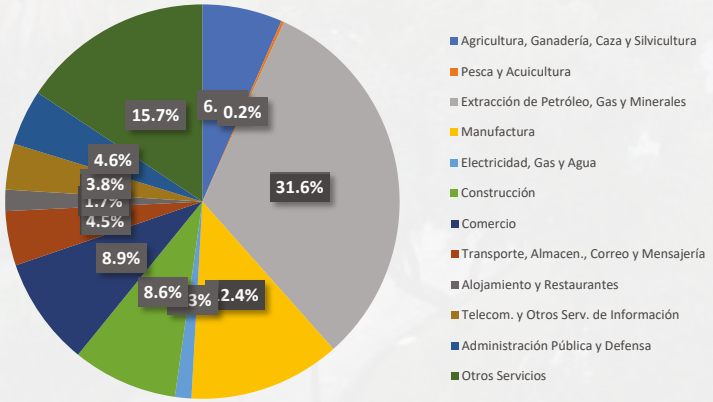

Fuente: INEI *Elaboración: CIE-PERUCÁMARAS*

PERUCÁMARAS
CÁMARA NACIONAL DE COMERCIO, PRODUCCIÓN, TURISMO Y SERVICIOS

> INFORME

EN CUSCO SE ESTIMA UN CRECIMIENTO ECONÓMICO DE 2%, CERCANO AL PROMEDIO DE LA MACRO REGIÓN, ALCANZANDO UN VAB DE S/ 20 MIL MILLONES.

VOLVER AL ÍNDICE

cuencia de los bajos niveles de extracción en la empresa Minera y constructora Williams, y la Empresa Minera Fortunato Matilde Asociados, entre otros. Así también, el sector construcción no habría crecido según lo esperado a inicios de año, mientras que el comercio habría crecido a duras penas a un nivel inferior al 2% promedio nacional.

Asimismo, al 2021, esta región representaba el 2.2% del VAB de la Macro región. Los principales sectores de esta región son el Comercio (representa el 17.2% de la economía de la región), la Extracción de Petróleo, Gas y Minerales (11.8%) y la Agricultura, Ganadería, Caza y Silvicultura (9.8%).

En **Moquegua** se estima un crecimiento económico negativo y más resaltante cercano a cero de -0.6%, por debajo del promedio de la macro región, alcanzando un VAB de S/ 9 mil millones. Pese al nivel bajo de crecimiento, es una de las pocas regiones cuyo nivel de producción es mayor a los niveles prepandemia.

Este crecimiento estaría siendo impulsado por un crecimiento ligero pero sostenible del comercio y el sector manufactura, influenciado por la mayor elaboración de harina y aceite de pescado en los puertos de Ilo y Pacocha. Sin embargo, se ha visto afectado por una menor producción de molibdeno y cobre como consecuencia de la paralización de sus operaciones en la mina Cuajone por bloqueos, aunque ligeramente compensado por el inicio de operaciones de empresa Anglo American Quellaveco en la producción de cobre.

Asimismo, al 2021, esta región representaba el 11.3% del VAB de la Macro región. Los principales sectores de esta región son la Manufactura (representa el 43.4% de la economía de la región), la Extracción de Petróleo, Gas y Minerales (27.7%), la Construcción (7.9%) y Otros servicios (7.2%).

En **Puno** se estima un crecimiento económico de 2.8%, similar al promedio de la macro región, alcanzando un VAB de S/ 10 mil millones, superior a los niveles prepandemia.

Este crecimiento estaría impulsado por el subsector agrícola sustentado por el mayor cultivo de haba grano verde, papa, quinua, olluco, así como por la mayor producción de leche fresca, alpaca y vacuno. Así también, por la ejecución de obras públicas del gobierno nacional y los gobiernos locales.

Asimismo, al 2021 esta región representaba el 12.2% del VAB de la Macro región. Los principales sectores de esta región son la Agricultura, Ganadería, Caza y Silvicultura (representa el 17.5% de la economía de la región), el Comercio (12.1%), la Administración Pública y Defensa (8.5%) y la Construcción (9.3%).

Finalmente, en **Tacna**, se estima un crecimiento económico negativo de -1.8%, siendo la región con el menor nivel de crecimiento, alcanzando un VAB de más de S/ 8 mil millones, similar a los niveles prepandemia. Este crecimiento negativo estaría siendo explicado por la menor extracción de los minerales de plata y cobre en Southerm.

Al 2021, esta región representaba el 11.1% del VAB en la macro región sur. Los principales sectores de esta región son la Extracción de Petróleo, Gas y Minerales (representa el 47.4% de la economía de la región), El Comercio (8.5%), la Construcción (7.6%) y la Agricultura (5.1%)

> INFORME

ESTE CRECIMIENTO ESTARÍA SIENDO IMPULSADO POR UN CRECIMIENTO LIGERO PERO SOSTENIBLE DEL COMERCIO Y EL SECTOR MANUFACTURA, INFLUENCIADO POR LA MAYOR ELABORACIÓN DE HARINA Y ACEITE DE PESCADO EN LOS PUERTOS DE ILO Y PACOCHA.

VOLVER AL ÍNDICE

> INFORME

MACRO REGIÓN CENTRO HABRÍA CRECIDO SOLO 1.8% DURANTE EL AÑO 2022

VOLVER AL ÍNDICE

Sin embargo la producción económica no recupera niveles prepandemia

Según el CIE de PERUCÁMARAS la actividad económica en las regiones del centro se habría incrementado en solo 1.8% durante el año 2022. Esta recuperación es inferior al nivel de crecimiento nacional, además de ello, es inferior al nivel de crecimiento del año 2021 que fue de 15%, luego de una caída del 10% durante el periodo de la pandemia del COVID-19 el año 2020.

A pesar del ligero crecimiento en esta macro región, el valor de producción agregado a precios constantes del 2007 se encuentra por encima de los niveles de prepandemia, tal es así que la actividad económica se estima en S/ 85 mil millones para el año 2022, superior a los S/ 81 mil millones en producción alcanzados el año 2019.

El crecimiento en esta macro región estaría siendo impulsada por el crecimiento en las regiones de Ica, Áncash, Junín y Ayacucho. Lugares que aportaron al crecimiento de la macro región 0.8, 0.7, 0.7 y 0.4 puntos porcentuales respectivamente. En otras palabras, las regiones de antes descritas son las regiones que más aportaron al crecimiento en el centro del Perú.

Asimismo, el crecimiento alcanzado en esta macro región estaría siendo explicado por el crecimiento en la producción minera (Cobre, molibdeno y plata), a pesar de la paralización de la minera Las Bambas, durante casi medio año, en cuyo casi el crecimiento habría sido mayor.

Así también en esta macro región, se ha incrementado la producción la industria de metales preciosos y metales no ferrosos (refinación de estaño) y refinación de petróleo (diésel). Sumado a ello, se ha visto un desempeño favorable del sector Agropecuario en varias regiones, principalmente aquellas ubicadas en la sierra central del Perú.

Los principales sectores de esta macro región al 2021 según datos del Instituto Nacional de Estadísticas e Informática (INEI) son: la Extracción de Petróleo, Gas y Minerales (representa el 30.8% de la economía de la macro región), la Agricultura, Ganadería, Caza y Silvicultura (9.8%), la Manufactura (9.4%), Construcción (8.9%) y el Comercio (7.9%).

MACRO REGIÓN CENTRO: CRECIMIENTO ECONÓMICO 2022
(En Millones de soles a precios constantes del 2007)

Región	VAB 2021	Aporte al crecimiento	Part. % 21	VAB 2022E/	Var% 22/21
Áncash	21,297	0.7%	25.5%	21,869	2.7%
Apurímac	6,580	-1.0%	7.9%	5,720	-13.1%
Ayacucho	5,718	0.4%	6.8%	6,037	5.6%
Huancavelica	3,487	0.0%	4.2%	3,503	0.5%
Huánuco	5,919	0.2%	7.1%	6,066	2.5%
Ica	19,435	0.8%	23.2%	20,081	3.3%
Junín	15,948	0.7%	19.1%	16,504	3.5%
Pasco	5,259	0.1%	6.3%	5,377	2.2%
MR Centro	83,643	1.8%	100.0%	85,157	1.8%

E/ Estimado con información a enero 2023
Fuente: INEI, BCRP

Elaboración: CIE-PERUCÁMARAS

Por regiones

A nivel de regiones, en **Áncash** se estima un crecimiento económico de 2.7%, por encima del promedio de la macro región, alcanzando un Valor Agregado Bruto (VAB) de S/ 21,800 millones, superior a los niveles prepandemia.

Este crecimiento estaría siendo impulsado por la mayor extracción de plata, molibdeno y cobre realizada en la Compañía Minera Antamina y el mayor dinamismo en la construcción, impulsado por el avance físico del Gobierno Nacional y los Gobierno Locales con los trabajos de carreteras y de saneamiento.

Al 2021 esta región representaba el 25.5% del VAB de la Macro región, siendo una de las economías más importante en esta zona del país. Los principales sectores de esta región son la Extracción de Petróleo, Gas y Minerales (representa el 44.5% de la economía de la región), la Manufactura (8.9%), Construcción (7.3%) y Comercio (5.7%).

En **Apurímac** se estima una reducción económica de más de 10%, muy por debajo del promedio de la macro región, alcanzando un VAB de S/ 5,700 millones, igualmente por debajo de los niveles prepandemia (en el año 2019 el VAB era superior a los S/ 7,100 millones).

Este crecimiento estaría explicado por la menor producción minera, afectado principalmente por la paralización de actividades de la Minera Las Bambas (del 20 de abril al 10 de junio de 2022), generando una reducción en la producción de molibdeno y cobre, sumado a ello también se redujo la extracción de plata y oro. Así también el sector agropecuario se redujo debido a la reducida producción de tomate, maíz choclo, trigo, choclo y palta, debido a problemas de rendimiento sumado a la escasez de precipitaciones.

Asimismo, al 2021, esta región representaba el 7.9% del VAB de la Macro región. Los principales sectores de esta región son la Extracción de Petróleo, Gas y Minerales (representa el 58.2% de la economía de la región), la Construcción (8.6%), Agricultura, Ganadería, Caza y Silvicultura (6.8%) y Comercio (3.7%).

En **Ayacucho** se estima un crecimiento económico de 5.6%, por encima del promedio de la macro región, alcanzando un VAB de S/ 6,000 millones, por encima de los niveles prepandemia.

Este crecimiento estaría siendo impulsado por el sector agropecuario, a pesar de una caída a inicios de año, en especial por la mayor producción de papa. El sector minero en esta región habría tenido un rendimiento cercano a cero, por la menor producción registrada de Oro, Zinc y Plomo.

Asimismo, al 2021, esta región representaba el 6.8% del VAB de la Macro región. Los principales sectores de esta región son Extracción de Petróleo, Gas y Minerales (representa el 19% de la economía de la región), Agricultura, Ganadería, Caza y Silvicultura (12.7%), Construcción (10.2%) y Comercio (9.6%).

En **Huancavelica** se estima un crecimiento económico bajo y cercano a 0.5%, por debajo del promedio de la macro región, alcanzando un VAB de S/ 3,500 millones, similar a los niveles prepandemia.

Este crecimiento estaría impulsado por la mayor producción agrícola, en especial de productos como cebada

> INFORME

EN APURÍMAC SE ESTIMA UNA REDUCCIÓN ECONÓMICA DE MÁS DE 10%, MUY POR DEBAJO DEL PROMEDIO DE LA MACRO REGIÓN, ALCANZANDO UN VAB DE S/ 5,700 MILLONES, IGUALMENTE POR DEBAJO DE LOS NIVELES PREPANDEMIA.

VOLVER AL ÍNDICE

grano, palta, arveja grano verde y papa, entre otros. Dicho crecimiento habría logrado contener un crecimiento negativo a consecuencia de la menor generación de energía para el mercado eléctrico en las centrales hidráulicas Mantaro, Restitución y Cerro del Águila.

Asimismo, al 2021 esta región representaba el 4.2% del VAB de la Macro región. Los principales sectores de esta región son Electricidad, Gas y Agua (representa el 32% de la economía de la región), Construcción (10.7%), Extracción de Petróleo, Gas y Minerales (9.8%) y Agricultura, Ganadería, Caza y Silvicultura (8.2%).

En **Huánuco** se estima un crecimiento económico de 2.5%, por encima del promedio de la macro región, alcanzando un Valor Agregado Bruto (VAB) de producción de S/ 6,000 millones, similar a los niveles prepandemia.

Este crecimiento estaría siendo impulsado por la mayor producción de papa, ante el aumento de las siembras y las buenas condiciones térmicas a inicios de año; maíz amarillo duro, arroz cáscara, maíz amiláceo, trigo, café y cacao. Cabe precisar que el sector construcción se habría visto afectado por la baja inversión del Gobierno Regional en proyectos de saneamiento e irrigación.

Al 2021 esta región representaba el 7.1% del VAB de la Macro región. Los principales sectores de esta región son Agricultura, Ganadería, Caza y Silvicultura (representa el 19.9% de la economía de la región), Comercio (11.6%), Construcción (10.9%) y Manufactura (6.9%).

En **Ica** se estima un crecimiento económico de 3.3%, por encima del promedio de la macro región, alcanzando un Valor Agregado Bruto (VAB) de producción de S/ 21,000 millones, superior a los niveles prepandemia.

Este crecimiento estaría siendo impulsado por el crecimiento en el sector Manufactura, dado el desempeño favorable de las industrias relacionadas a la refinación de petróleo (diésel, gasolina, y gases licuados, excepto gas natural), producción de congelado de pescado, el procesamiento y conservación de carnes (porcino y vacuno), así como la mayor producción en la industria de metales preciosos y metales no ferrosos (refinación de estaño). Por el lado de la minería, se habría incrementado la producción cobre y plata, dado el aporte de la empresa Mar-

ESTRUCTURA ECONÓMICA DE LA MACRO REGIÓN CENTRO
(Porcentajes 2021)

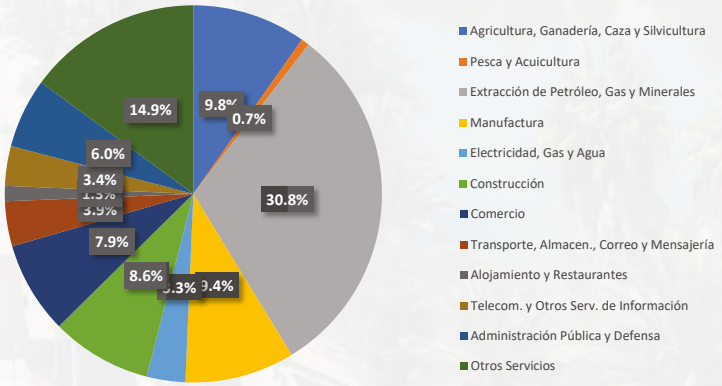

Fuente: INEI *Elaboración: CIE-PERUCÁMARAS*

> INFORME

EN HUÁNUCO SE ESTIMA UN CRECIMIENTO ECONÓMICO DE 2.5%, POR ENCIMA DEL PROMEDIO DE LA MACRO REGIÓN, ALCANZANDO UN VALOR AGREGADO BRUTO (VAB) DE PRODUCCIÓN DE S/ 6,000 MILLONES, SIMILAR A LOS NIVELES PREPANDEMIA.

VOLVER AL ÍNDICE

cobre que inició actividades extractivas en julio de 2021 con el proyecto Mina Justa, de igual manera, aumentó la producción de oro.

Al 2021 esta región representaba el 23.2% del VAB de la Macro región, siendo una de las economías más importante en esta zona del país. Los principales sectores de esta región son Manufactura (representa el 19.5% de la economía de la región), Extracción de Petróleo, Gas y Minerales (18.5%), Agricultura, Ganadería, Caza y Silvicultura (14%) y Construcción (11.6%).

En **Junín** se estima un crecimiento económico de 3.5%, encima del promedio de la macro región, alcanzando un VAB de S/ 16,500 millones, superior a los niveles prepandemia.

Este crecimiento estaría impulsado por un desempeño favorable en el sector Minería e Hidrocarburos que se incrementó asociado a la mayor producción de molibdeno y cobre registrados por la Minera Chinalco Perú; y zinc por parte de San Ignacio de Morococha y Volcan Compañía Minera. En tanto, el sector Agropecuario también habría impulsado el crecimiento en esta región, por mayor cultivo de maca, papa, palta y cacao.

Asimismo, al 2021 esta región representaba el 19.1% del VAB de la Macro región. Los principales sectores de esta región son Extracción de Petróleo, Gas y Minerales (representa el 28.2% de la economía de la región), Comercio (11.3%), Agricultura, Ganadería, Caza y Silvicultura (9.2%) y Manufactura (6.5%).

Finalmente, en **Pasco**, se estima un crecimiento económico del 2.2%%, superior al promedio de la macro región, alcanzando un VAB de más de S/ 5,300 millones, similar a los niveles prepandemia.

Este crecimiento estaría impulsado por la mayor extracción de cobre, oro y plomo, debido a la recuperación del nivel de producción de la Sociedad Minera El Brocal, Pan American Silver Huarón, Nexa Resources (El Porvenir y Atacocha) y Empresa Administradora Cerro.

Al 2021, esta región representaba el 6.3% del VAB en la macro región centro. Los principales sectores de esta región son la Extracción de Petróleo, Gas y Minerales (representa el 54.4% de la economía de la región), Agricultura, Ganadería, Caza y Silvicultura (10.2%), Construcción (5.6%) y Comercio (5.3%)

> INFORME

EN JUNÍN SE ESTIMA UN CRECIMIENTO ECONÓMICO DE 3.5%, ENCIMA DEL PROMEDIO DE LA MACRO REGIÓN, ALCANZANDO UN VAB DE S/ 16,500 MILLONES, SUPERIOR A LOS NIVELES PREPANDEMIA.

VOLVER AL ÍNDICE

> INFORME

MACRO REGIÓN ORIENTE HABRÍA CRECIDO SOLO 2% DURANTE EL AÑO 2022

Pese a ello ha logrado alcanzar los niveles de crecimiento de prepandemia

Según el CIE de PERUCÁMARAS la actividad económica en las regiones del oriente se habría incrementado en solo 2% durante el año 2022. Esta recuperación es inferior al nivel de crecimiento nacional, además de ello, es inferior al nivel de crecimiento del año 2021 que fue de 9%, luego de una caída del 10% durante el periodo de la pandemia del COVID-19 el año 2020.

A pesar del ligero crecimiento en esta macro región, el valor de producción agregado a precios constantes del 2007 se encuentra en los niveles de prepandemia, tal es así que la actividad económica se estima en S/ 23 mil millones para el año 2022, similar a la producción del año 2019.

El crecimiento en esta macro región estaría siendo impulsada por el crecimiento en las regiones de San Martín, Ucayali y Loreto. Lugares que aportaron al crecimiento de la macro región 1.1, 0.6 y 0.5 puntos porcentuales respectivamente. En otras palabras, las regiones de antes descritas son las regiones que más aportaron al crecimiento en el oriente del Perú.

Asimismo, el crecimiento alcanzado en esta macro región estaría siendo explicado por el sector agropecuario, dado el mayor cultivo de productos agrarios como la palma aceitera, maíz amarillo duro, arroz, cacao y naranjas. El mayor dinamismo del sector construcción y mayor explotación de explotación de petróleo crudo.

Los principales sectores de esta macro región al 2021 según datos del Instituto Nacional de Estadísticas e Informática (INEI) son: la Agricultura, Ganadería, Caza y Silvicultura (representa el 17.1% de la economía de la macro región), el Comercio (14.9%), la Manufactura (8.9%), Extracción de Petróleo, Gas y Minerales (7.8%) y el sector construcción (7.1%).

Por regiones

A nivel de regiones, en **Amazonas** se estima un crecimiento económico negativo de -1.2%, el más bajo de la macro región, alcanzando un Valor Agregado Bruto (VAB) de S/ 3 mil millones, manteniéndose a niveles prepandemia.

Este crecimiento negativo de esta región se estaría debiendo al menor cultivo de yuca, papa, arroz cáscara y café justificado por las menores siembras y cosechas. Asimismo, durante los tres primeros trimestres el sector construcción se contrajo por la menor ejecución de obras públicas.

MACRO REGIÓN ORIENTE: CRECIMIENTO ECONÓMICO 2022
(En Millones de soles a precios constantes del 2007)

Región	VAB 2021	Aporte al crecimiento	Part. % 21	VAB 2022E/	Var% 22/21
Amazonas	3,136	-0.2%	14%	3,097	-1.2%
Loreto	8,886	0.5%	39%	8,997	1.2%
San Martín	6,307	1.1%	28%	6,563	4.0%
Ucayali	4,567	0.6%	20%	4,706	3.0%
MR Oriente	22,896	2.0%	100%	23,362	2.0%

E/ Estimado con información a enero 2023
Fuente: INEI, BCRP

Elaboración: CIE-PERUCÁMARAS

VOLVER AL ÍNDICE

Al 2021 esta región representaba el 14% del VAB de la Macro región. Los principales sectores de esta región son la Agricultura, Ganadería, Caza y Silvicultura (representa el 30.4% de la economía de la región), Construcción (11.7%), Comercio (10.6%) y Manufactura (4.3%).

En **Loreto** se estima un crecimiento económico de 0.5%, muy por debajo del promedio de la macro región, alcanzando un VAB de S/ 9 mil millones, superando ligeramente los niveles prepandemia.

Este crecimiento estaría explicado por el mayor dinamismo en el comercio, asimismo, el sector Minería e Hidrocarburos se incrementó, impulsado por la explotación de petróleo crudo por el considerable volumen obtenido de la empresa PetroTal Perú en el lote 95, entre otras operaciones. Asimismo, el sector Agropecuario se incrementó por el mayor cultivo de plátano, yuca, maíz amarillo duro y arroz cáscara.

Asimismo, al 2021, esta región representaba el 39% del VAB de la Macro región. Siendo la principal economía del oriente. Los principales sectores de esta región son El comercio (representa el 17.6% de la economía de la región), la Extracción de Petróleo, Gas y Minerales (17%), Agricultura, Ganadería, Caza y Silvicultura (8.3%) y Manufactura (7.3%).

En **San Martín** se estima un crecimiento económico de 4%, por encima del promedio de la macro región, alcanzando un VAB de S/ 6,500 millones, por encima de los niveles prepandemia.

Este crecimiento estaría siendo impulsado por el sector agropecuario, dado el mayor cultivo de palma aceitera, maíz amarillo duro, arroz, cacao y naranjas. Asimismo, se registro un mayor dinamismo en el comercio a pesar de que el sector construcción se habría reducido, por la menor inversión y ejecución de obras públicas.

Asimismo, al 2021, esta región representaba el 6.8% del VAB de la Macro región. Los principales sectores de esta región son Agricultura, Ganadería, Caza y Silvicultura (representa el 26.8% de la economía de la región), Comercio (11.2%), Manufactura (9.9%) y Construcción (7.9%).

ESTRUCTURA ECONÓMICA DE LA MACRO REGIÓN ORIENTE
(Porcentajes 2021)

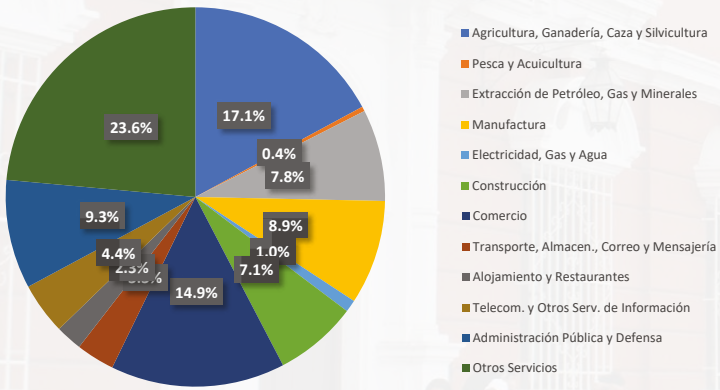

Fuente: INEI *Elaboración: CIE-PERUCÁMARAS*

> INFORME

ESTE CRECIMIENTO ESTARÍA EXPLICADO POR EL MAYOR DINAMISMO EN EL COMERCIO, ASIMISMO, EL SECTOR MINERÍA E HIDROCARBUROS SE INCREMENTÓ, IMPULSADO POR LA EXPLOTACIÓN DE PETRÓLEO CRUDO.

VOLVER AL ÍNDICE

Finalmente, en **Ucayali**, se estima un crecimiento económico del 3%%, superior al promedio de la macro región, alcanzando un VAB de más de S/ 4,700 millones, superior a los niveles prepandemia.

Este crecimiento estaría impulsado el mayor dinamismo registrado en el comercio, así como el crecimiento en el sector agropecuario, reflejado en el mayor cultivo de arroz cáscara, maíz amarillo duro, palma, yuca y plátano. A pesar de la disminución en el sector construcción, influenciado por el menor avance físico de las obras públicas.

Al 2021, esta región representaba el 0.6% del VAB en la macro región oriente. Los principales sectores de esta región son el Comercio (representa el 17.6% de la economía de la región), Manufactura (13.8%), Agricultura, Ganadería, Caza y Silvicultura (11.8%) y Construcción (7.5%)

> INFORME

ESTE CRECIMIENTO ESTARÍA SIENDO IMPULSADO POR EL SECTOR AGROPECUARIO, DADO EL MAYOR CULTIVO DE PALMA ACEITERA, MAÍZ AMARILLO DURO, ARROZ, CACAO Y NARANJAS.

VOLVER AL ÍNDICE

> NOTA

MOODY'S INVESTOR SERVICES

MANTUVO LA CALIFICACIÓN CREDITICIA DEL PAÍS EN BAA1

VOLVER AL ÍNDICE

Revisa la perspectiva crediticia de estable a negativa

La agencia internacional Moody's Investor Services (Moody's) revisó la perspectiva crediticia de estable a negativa, manteniendo la calificación crediticia del país en "Baa1", que corresponde a grado de inversión. Con ello, Perú continúa siendo el país con la segunda mejor calificación crediticia de la región, lo que está respaldado por sus bajos niveles de deuda pública y la expectativa de Moody's de que las instituciones y políticas generales del Perú sean efectivas para contener las presiones al gasto fiscal provenientes del entorno sociopolítico.

Esta situación reafirma la solidez de la economía peruana a pesar de la incertidumbre a nivel local y un contexto macroeconómico desafiante. "El país mantiene sus fortalezas económicas y se mantiene resiliente, con una deuda pública moderada, y con una sólida posición fiscal, sin embargo, la perspectiva negativa de Moody's exige que continuemos trabajando para generar un entorno de paz social y estabilidad política".

"Reunimos todas las condiciones para avanzar en este proceso de recuperación de nuestra economía, pero para ello se requiere dialogar y trabajar en objetivos comunes en pro de generar mayor bienestar para todos los peruanos. Queremos reactivar en el corto plazo sin descuidar lo que va pasar en el mediano y largo plazo", remarcó.

Perspectivas crediticias

Durante el 2022, en un contexto de alta incertidumbre y múltiples riesgos para la economía global, las tres principales calificadoras de riesgo han realizado diversas rebajas de calificación y cambios de perspectiva crediticia a países emergentes. En conjunto, S&P, Fitch y Moody's han realizado 37 rebajas de calificación crediticia entre enero y diciembre de 2022.

En particular, Moody's modificó la perspectiva crediticia del Perú debido a que, en su opinión, los riesgos sociales y políticos se han intensificado, amenazando en los próximos años, la cohesión institucional, la gobernabilidad, la eficacia de las políticas y la fortaleza económica de los próximos gobiernos. De otro lado, Moody's considera que el balance del Perú se mantiene entre los más sólidos de los países que cuentan con una calificación "Baa" debido a que mantiene un reducido nivel de endeudamiento, una favorable estructura de deuda, así como ahorros fiscales sustanciales; lo cual refleja un marco de política fiscal prudente.

Las sólidas cuentas fiscales brindan resiliencia macroeconómica al país frente a futuros escenarios adversos y constituyen una de las principales fortalezas del país. Asimismo, Perú es uno de los primeros países emergentes en determinar reglas fiscales para los siguientes años luego del impacto de la COVID-19, la adopción de dicha senda de consolidación fiscal permitirá a Perú fortalecer la estabilidad macroeconómica del país. Todo ello brinda soporte para emprender las reformas y la ambiciosa agenda del gobierno de cierre de brechas sociales que incrementen la productividad, el crecimiento potencial de la economía y mejora en el bienestar de los ciudadanos.

Moody's señala que la perspectiva negativa podría cambiarse a estable si el descontento social se alivia con una solución política y social aparentemente duradera, y no hay indicios de deterioro material en el marco institucional de Perú, en particular en elementos asociados con la macroeconomía y eficiencia de gobierno. Asimismo, comenta que Perú podría mejorar su calificación crediticia si existiera un entorno político más armonioso que fortalezca la cohesión institucional y resulte en la adopción de reformas que impulsen el crecimiento sostenible. El fortalecimiento de los indicadores de gobernabilidad, en particular los relacionados con las instituciones políticas, la corrupción y la economía informal, mejorarían la solvencia de la República.

De otro lado, la calificación crediticia podría ajustarse a la baja, de continuar la inestabilidad social, la polarización política, la reducción de la efectividad de las políticas que conlleve a cambios abruptos en las mismas, aspectos que reducirían la confianza de los inversionistas, afectando el crecimiento a mediano plazo y complicando la gestión fiscal. Del mismo modo, el inicio de un proceso constituyente que tenga la intención de promover una revisión y modificación amplia del marco de la política y del modelo económico, debilitaría los pilares estructurales del perfil crediticio de Perú y también podría conducir a una rebaja de la calificación que hoy cuenta.

Finalmente, el Gobierno del Perú mantiene su compromiso de priorizar la estabilidad macroeconómica y financiera, la disciplina fiscal, así como el fortalecimiento institucional, para promover el crecimiento económico sostenido, cerrar las brechas estructurales del país, impulsar la competitividad y productividad, y mejorar el bienestar de la población

> NOTA

DE OTRO LADO, LA CALIFICACIÓN CREDITICIA PODRÍA AJUSTARSE A LA BAJA, DE CONTINUAR LA INESTABILIDAD SOCIAL, LA POLARIZACIÓN POLÍTICA, LA REDUCCIÓN DE LA EFECTIVIDAD DE LAS POLÍTICAS QUE CONLLEVE A CAMBIOS ABRUPTOS EN LAS MISMAS, ASPECTOS QUE REDUCIRÍAN LA CONFIANZA DE LOS INVERSIONISTAS.

VOLVER AL ÍNDICE

> NOTA

PROTESTAS EN PERÚ DEJAN PÉRDIDAS POR MÁS DE S/ 300 MILLONES EN LO QUE VA DEL 2023

El ministro de Economía y Finanzas, Alex Contreras, indicó que Puno es la zona más afectada por las manifestaciones. Esta situación complica la situación de pobreza que vive esta región, la que afecta al 43% de la población.

Las pérdidas económicas que vienen generando las protestas sociales en el Perú superan los S/ 300 millones en lo que va del presente año, con un impacto focalizado "muy negativo" en las zonas convulsionadas, proyectó el ministro de Economía y Finanzas, Alex Contreras.

En el caso de Puno, la zona más afectada por las manifestaciones que ha dejado un saldo de 18 fallecidos, Contreras indicó que el impacto es muy negativo, situación que se complica teniendo en cuenta que esta región es la que mayores niveles de pobreza presenta, con un porcentaje de 43% de su población.

Además, esta región andina registra más de S/ 500 millones no ejecutados en obras de inversión pública, precisó el titular del Ministerio de Economía y Finanzas (MEF), en una entrevista para RPP.

También, el ministro lamentó que los protestantes estén atacando infraestructura estatal, la cual es perjudicial para ellos porque estos muebles e inmuebles son el soporte que permite brindar un buen servicio al ciudadano.

"Hoy recibí el reporte de Sunat que nos daba cuenta que más 50 vehículos dentro de su jurisdicción han sido quemados. Estos 50 vehículos iban a ser donados al Gobierno Regional de Puno y a las municipalidades provinciales para contribuir a la mejora de su gestión", anotó Contreras.

Mesa ejecutiva

En ese sentido, el titular del MEF aseveró que el gobierno busca con énfasis instaurar el diálogo a fin de cesar con los desmanes y evitar que las pérdidas económicas se sigan acumulando en perjuicio del país y de la región.

"El día de ayer hemos conversado con el ministro de Energía y Minas y hemos visto por conveniente lanzar la mesa ejecutiva para la industrialización del litio, es algo que está pidiendo Puno. Vamos a trabajar esta semana para establecer estrategias y aprovechar este importante recurso y utilizar las potencialidades que tiene Puno", manifestó Contreras.

Seguidamente, invocó a la población puneña a poner el diálogo por delante a fin de sacar adelante a su región. "Sería muy interesante lanzar esta mesa ejecutiva en Puno, por eso hago mi llamado al diálogo a conversar y tender puentes, teniendo en cuenta que son los más vulnerables los que se perjudican con este contexto y no queremos que las pérdidas se sigan acumulando", expresó el ministro.

El titular de la cartera de Economía y Finanzas lamentó las pérdidas humanas que están generando las pro-

VOLVER AL ÍNDICE

testas y afirmó que el gobierno trabaja para impulsar las economías de todas las regiones del país.

"Aprovecho este espacio para enviar mis más sentidas condolencias a las familias de las personas que han fallecido. Es un momento duro para el país, pero estamos trabajando para crear una agenda que genere un impacto positivo en el ciudadano", remarcó.

Facultades legislativas

Por otro lado, el ministro de Economía y Finanzas afirmó que la delegación de facultades legislativas le permitirá al Ejecutivo implementar "rápidamente" el plan económico que tiene por objetivo reactivar la economía, acelerar el crecimiento y generar más empleo.

"Necesitamos medidas urgentes para darle un impulso a la inversión privada y la inversión pública. Queremos generar condiciones que permitan que la inversión en su conjunto pueda acelerarse, y ello, porque todavía existen trabas y regulaciones que impiden el rápido avance de los proyectos de inversión", enfatizó Contreras.

Adelantó que a través de las facultades legislativas que solicitarán al Parlamento, aprobarán incentivos para impulsar la formalización desde el lado tributario.

En la víspera el Gobierno presentó el proyecto de ley 03941/2022-PE mediante el cual solicita facultades legislativas por 90 días en materia económica, tributación, atención a poblaciones de alta conflictividad, entre otros temas.

Señaló, además, que las facultades legislativas generan el marco legal necesario para consolidar el plan económico 'Con Punche Perú', el cual está diseñado para impulsar la economía familiar, regional, y la recuperación de los sectores afectados por la coyuntura local y externa.

"Además, estas facultades nos permitirán aprobar algunas medidas estructurales que nos ayuden a generar un mejor entorno de negocios, por eso es que también después de mucho tiempo se están planteando medidas para la formalización por el lado tributario", puntualizó el ministro

> NOTA

EN EL CASO DE PUNO, LA ZONA MÁS AFECTADA POR LAS MANIFESTACIONES QUE HA DEJADO UN SALDO DE 18 FALLECIDOS, CONTRERAS INDICÓ QUE EL IMPACTO ES MUY NEGATIVO, SITUACIÓN QUE SE COMPLICA TENIENDO EN CUENTA QUE ESTA REGIÓN ES LA QUE MAYORES NIVELES DE POBREZA PRESENTA.

VOLVER AL ÍNDICE